




Eliminar Catálogo de Obra

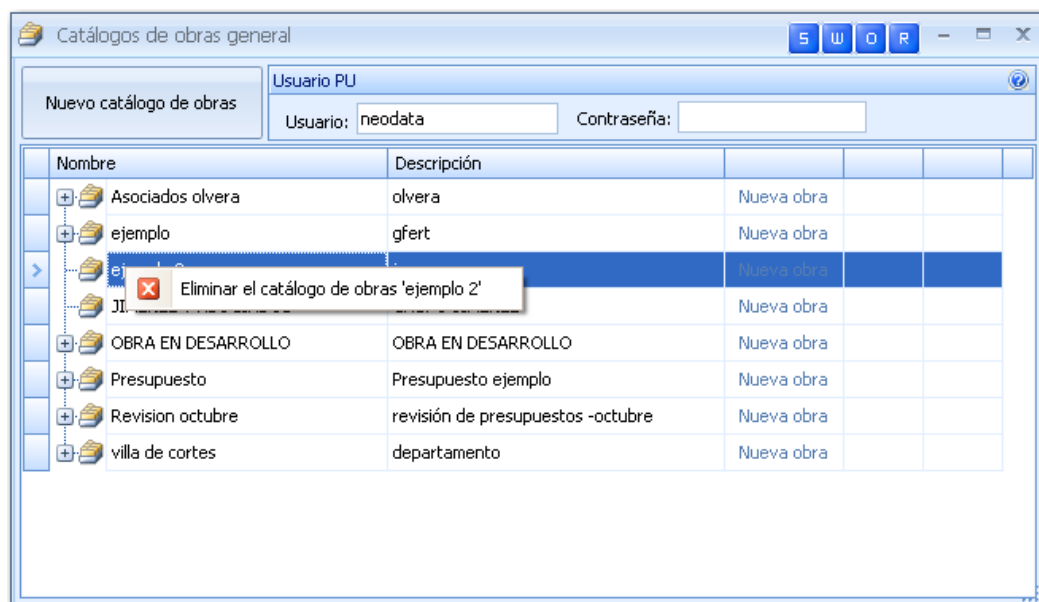
Usted podrá eliminar un catálogo de obras que por error generó o que simplemente ya no desea tener. Es importante mencionar que si usted elimina el catálogo de obra también se eliminarán todas las obras que pertenezcan a el y no habrá forma de recuperarlo.



Para eliminar un catálogo de obras deberá tener el permiso **Eliminar catálogo de obras** ubicado en la seguridad del sistema en el apartado de Herramientas.

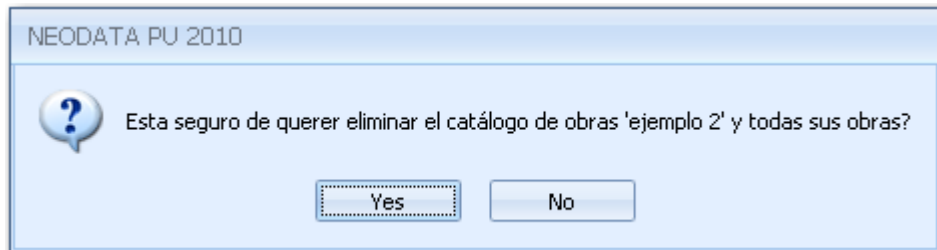
Para eliminar un catálogo de obra realice lo siguiente:

1. Ubíquese en la ventana de catálogos de obra general ó haga clic en el botón .
2. Posiciónese en el catálogo de obras que desee eliminar.
3. Haga clic derecho sobre este catálogo y seleccione la opción **Eliminar el catálogo de obras**.





4. El sistema le mandará un mensaje advirtiéndole que va a eliminar el catálogo de obra seleccionado y todas las obras que pertenezcan a él, si desea continuar haga clic en el botón **Yes**.



5. En caso de que no tenga el permiso de eliminar el catálogo de obras el sistema mandará el siguiente mensaje.

